



# Extranjeros en México, 2000-2010

**Palabras clave:** censo 2010  
extranjeros  
inmigración

**Manuel Ángel Castillo\***

En los años recientes, se ha extendido la noción de que México es una nación de origen de migrantes, pero también de retorno, destino y tránsito de personas. Mientras la emigración y el retorno se conforman por mexicanos, la llegada y el tránsito aluden a la presencia y movilidad de extranjeros en el territorio nacional, las cuales ocurren bajo diversas modalidades, causas, propósitos y temporalidades. La llegada de extranjeros y el retorno de mexicanos representan, en conjunto, la inmigración, componente esencial de la dinámica migratoria del país.

Cada uno de los flujos que integran la inmigración son producto de diversas dinámicas de movilidad poblacional; para su medición y caracterización, que entrañan dificultades particulares, es necesario recurrir a distintas fuentes. Por ello, en la siguiente sección de este texto se discutirán las capacidades y limitaciones de algunas de ellas.

La migración de tránsito es difícil de aprehender debido a su condición relativamente efímera y móvil; además, porque en gran medida ocurre de manera irregular lo cual dificulta que sus protagonistas sean detectados; y también porque las rutas y lugares de tránsito se modifican constantemente por la necesidad de los migrantes de pasar inadvertidos. Otro componente de la inmigración, que por su naturaleza no puede ser captado con otras fuentes, son los desplazamientos temporales de trabajadores, que en este caso han ocurrido principalmente en el estado de Chiapas, así como también los desplazamientos transfronterizos que suceden por motivos familiares, comerciales o de acceso a servicios varios en localidades urbanas y rurales de la región fronteriza del sur.

## Cómo medir la inmigración

La complejidad del fenómeno migratorio ha propiciado la creación de estrategias de observación y caracterización de los migrantes y, en general, de las poblaciones en movimiento. Para el caso que nos interesa, desde el año 2004 viene realizándose la Encuesta sobre Migración en la Frontera Sur de México (Emif-Sur), la cual se basa en el diseño conceptual de la Encuesta sobre Migración en la Frontera Norte (Emif-Norte), que es un instrumento específico para la caracterización y medición de flujos migratorios; se viene aplicando en aquella región desde 1994, de forma continua (Santibáñez Romellón, 1997). Se trata de una encuesta sustentada en una metodología que busca superar las dificultades planteadas mediante una frecuente revisión de su marco muestral, los lugares de aplicación y, sobre todo, generando la confianza de los entrevistados –en su gran mayoría indocumentados–, para captar la información que se propone (Anguiano y Corona, 2009).

Por su parte, el retorno de mexicanos (parcialmente detectados por la Emif-Norte) y la llegada de extranjeros en general para residir en el país de manera permanente, o al menos indefinida, se captan principalmente mediante los censos de población. Y aunque existen fuentes que recaban información sobre personas nacidas en otros países –como en el caso de los registros administrativos y las encuestas sobre temas diversos–, cada una de esas fuentes posee limitaciones propias de naturaleza diversa (Rodríguez Chávez, 2010a).

Con los registros administrativos se encarados problemas cuando menos. Por una parte, incluyen exclusivamente a las personas que han satisfecho los requisitos que se exigen para residir legalmente en el país (es el caso del Registro Nacional de Extranjeros); de ahí que excluyan a todos los que se encuentran en situación irregular, o bien están acotadas a subconjuntos específicos de un tipo de estancia más definitivo, como son las estadísticas de extranjeros naturalizados. Por otra parte, es un hecho que, históricamente, han sido fuentes que han tenido dificultades para actualizar su información, lo cual las convierte en un recurso poco adecuado para dimensionar tamaños de población y sus características.

En el caso de las encuestas, por ejemplo, las poblaciones objetivo y el diseño de las muestras pueden observar ciertos criterios generales y, por lo tanto, no ser representativas del universo de extranjeros; pueden enfocarse sobre aspectos específicos (por ejemplo el empleo, la salud, la educación y otros), sin tener que informar, necesariamente, sobre otros aspectos que podrían ser relevantes para los estudios sobre inmigración; enfrentan dificultades operativas y logísticas porque requieren de numerosos recursos para actualizar su cobertura y mantener niveles de calidad aceptables en su operación.

La fuente más comprensiva, y que actualiza cada diez años la información acumulada sobre quienes residen en México pero han nacido en otro país, son los censos de población. Si bien la información que recogen se basa en las declaraciones de las personas que son entrevistadas, no discriminan por condición migratoria (esto es, si su estancia en el país está autorizada o no por las autoridades mexicanas), lo que hace suponer que tales censos tienen una mayor cobertura que los registros administrativos aludidos anteriormente. Los censos de población y vivienda de 2000 y 2010 dan una idea del comportamiento de la inmigración en el último decenio a partir de la información sobre los nacidos en el extranjero, misma que, en el

transcurso del siglo XX, fue relativamente poco significativa en sus volúmenes, pero significativa por el impacto cualitativo de algunos flujos.

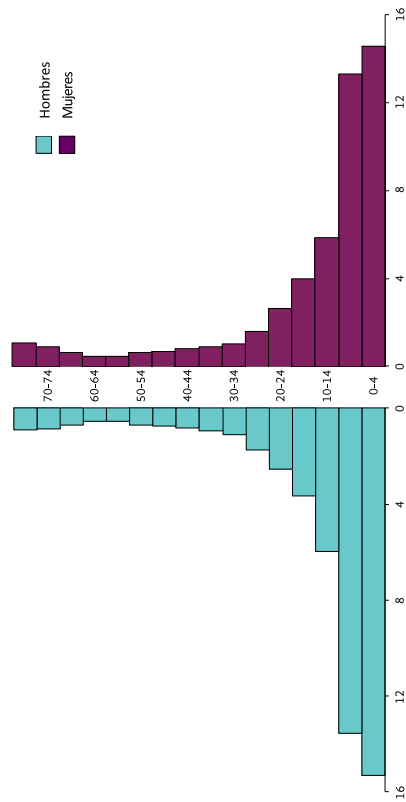
La población nacida en el extranjero, detectada con el censo de población y vivienda 2010 se aproximó al millón de habitantes. Pasó de representar 0.51% de la población total del país en 2000, a 0.86% en 2010, acercándose al máximo histórico de 0.97% registrado en 1930; la tasa de crecimiento promedio anual fue de 6.9% en el decenio, muy superior al 3.7% de la década anterior. Sin embargo, tal incremento merece matizarse porque una creciente proporción de ese conjunto de población está integrada por personas nacidas en Estados Unidos: 69.7% en 2000 y 76.8% en 2010 (Inegi, 2011:1).

A partir de los resultados del censo de población y vivienda de 2000, se cuestionó si se trataba en su totalidad de una población inmigrante, en el sentido convencional del término, o si incluía también una fracción significativa de población de retorno. Las evidencias señalan que un conjunto de posibilidades podrían explicar tal situación; entre ellas cabe mencionar el predominio de menores en las pirámides de edades de los nacidos en Estados Unidos, que se contrastan con las de nacidos en otros países, pues muestran una composición por edad y sexo común a poblaciones migrantes en otros contextos; es decir, con un peso mayoritario en edades laborales.

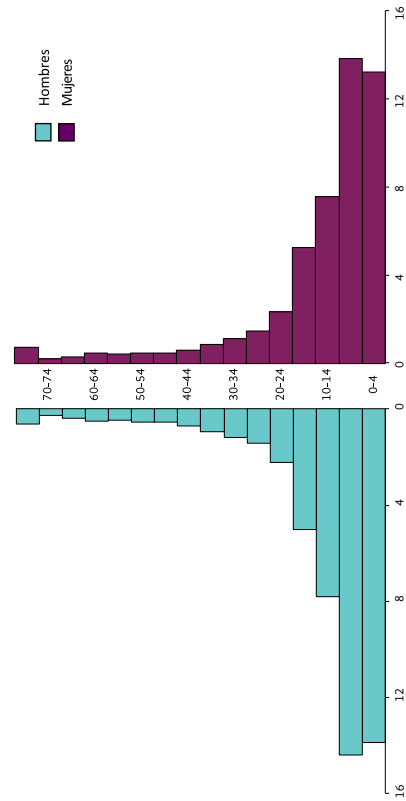
Además, una proporción significativa de los menores nacidos en Estados Unidos se localizan en entidades fronterizas o en estados reconocidos como de "tradición migratoria" (Inegi, s/f:17-21; Rodríguez Chávez, 2010b: 112-114), lo cual se explicaría, en parte, por los nacimientos ocurridos en Estados Unidos de hijos de familias residentes en estados fronterizos mexicanos, pero que han vivido en sus hogares toda su vida; por otra parte estaría el hecho de aquellos padres que envían a sus niños a vivir con sus familias en sus lugares de origen.

**Gráfica 1. Pirámides de la población extranjera en México, 2000-2010**

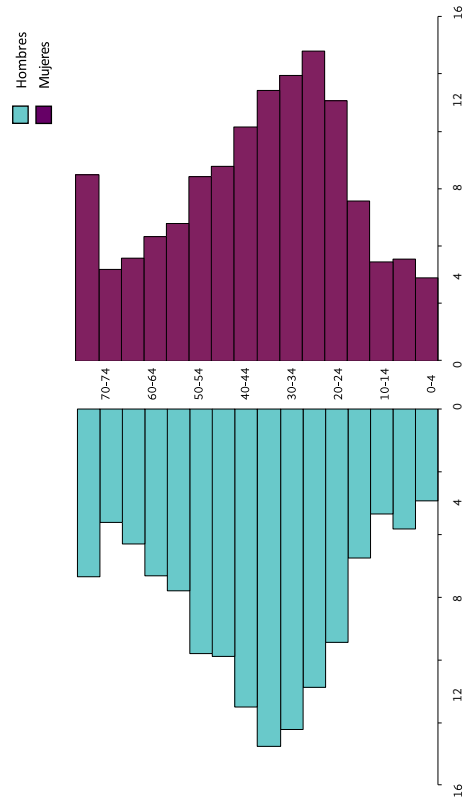
1. Nacidos en Estados Unidos, 2000



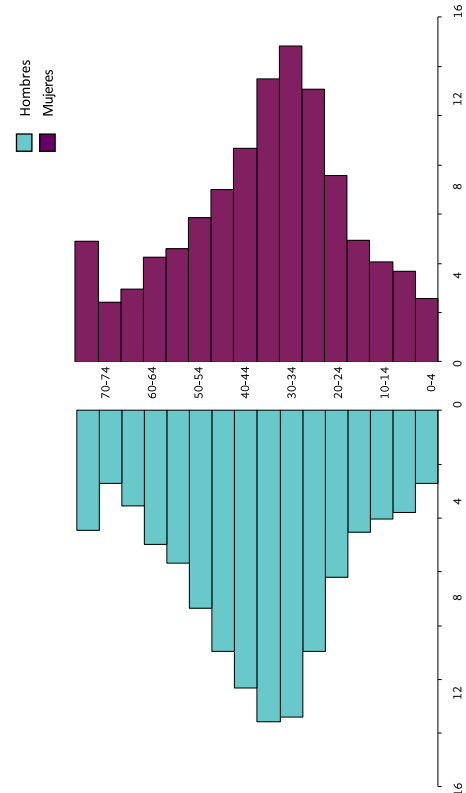
2. Nacidos en Estados Unidos, 2010



3. Nacidos en otros países, 2000



4. Nacidos en otros países, 2010



Fuentes: elaboración propia con base en tabulaciones inéditas, Inegi. Censo de población y vivienda 2000 y 2010, Inegi

**Cuadro 1.** Población nacida en el extranjero y residente en México, por país de nacimiento. Distribución absoluta y porcentual y tasa de crecimiento promedio anual, 2000-2010

País	2000			2010			2000-2010 Tasa de crecimiento
	Población	Porcentaje		Población	Porcentaje		
		del total	del total sin EU		del total	del total sin EU	
Total	492,617	100.0	-	961,121	100.0	-	6.9
Total sin Estados Unidos	149,026	-	100.0	223,018	-	100.0	4.1
Estados Unidos	343,591	69.7	0.0	738,103	76.8	0.0	7.9
Guatemala	23,957	4.9	16.1	35,322	3.7	15.8	4.0
España	21,024	4.3	14.1	18,873	2.0	8.5	-1.1
Colombia	6,215	1.3	4.2	13,922	1.4	6.2	8.4
Argentina	6,465	1.3	4.3	13,696	1.4	6.1	7.8
Cuba	6,647	1.3	4.5	12,108	1.3	5.4	6.2
Honduras	3,722	0.8	2.5	10,991	1.1	4.9	11.4
Venezuela	2,823	0.6	1.9	10,063	1.0	4.5	13.6
El Salvador	5,537	1.1	3.7	8,088	0.8	3.6	3.9
Canadá	5,768	1.2	3.9	7,943	0.8	3.6	3.3
Francia	5,723	1.2	3.8	7,163	0.7	3.2	2.3
China	1,754	0.4	1.2	6,655	0.7	3.0	14.3
Alemania	5,595	1.1	3.8	6,214	0.6	2.8	1.1
Perú	3,749	0.8	2.5	5,886	0.6	2.6	4.6
Chile	3,848	0.8	2.6	5,267	0.5	2.4	3.2
Italia	3,904	0.8	2.6	4,964	0.5	2.2	2.4
Brasil	2,320	0.5	1.6	4,532	0.5	2.0	6.9
Corea del Sur	327	0.1	0.2	3,960	0.4	1.8	28.3
Nicaragua	2,522	0.5	1.7	3,572	0.4	1.6	3.5
Otros países	37,126	7.3	24.8	43,799	4.8	19.8	1.7

Fuentes: elaboración propia con base en: Inegi, *Conociendo... nos todos*, Informativo oportuno, vol. 1, núm. 2, mayo, p. 1. y censo de población y vivienda 2000 y 2010, Inegi

Los censos permiten establecer el lugar de residencia de las personas cinco años antes del levantamiento; de este modo, es posible afirmar con certeza que, de la población nacida en Estados Unidos que reside en México en 2000 y en 2010, sólo 25.3% y 28.6% (60 945 y 153 897) vivían en Estados Unidos en 1995 y 2005, respectivamente. El resto pudo encontrarse ya desde entonces en México o bien, como se ha planteado antes, pudo haber nacido en Estados Unidos y vivido gran parte de su vida en México (esto incluye a los menores de cinco años: 102 417 y 199 713, respectivamente).

En cuanto a los nacidos en otros países, en el cuadro 1 se puede observar que la mayor

proporción corresponde a los nacidos en Guatemala, seguidos por los originarios de España. Sin embargo, estos últimos, que durante mucho tiempo fueron el grupo principal de inmigrantes, son desplazados desde 1930 por los nacidos en Estados Unidos (Salazar Anaya, 1996:101,103) quienes empezaron a registrar, desde el decenio previo, una franca tendencia descendente, evidente en la tasa negativa de crecimiento de -1.1%. Mientras tanto, los incrementos más significativos corresponden a los originarios de Colombia, Argentina, Cuba, Honduras y Venezuela, quienes en su mayoría más que duplicaron su magnitud durante el decenio. Es de notar que los nacidos en China y Corea del Sur experimentaron tasas de crecimiento

muy superiores a las de cualquier otro país, lo cual pudo haber ocurrido por el incremento reciente de las relaciones de México con dichos países.

Alrededor de la mitad de los extranjeros (no nacidos en Estados Unidos) concentran su residencia en tres entidades del país: Chiapas (11.39% y 12.99%), el Distrito Federal (30.41% y 24.61%) y el estado de México (10.46% y 9.24%). Los casos del Distrito Federal y el estado de México los explicarían niveles de concentración de actividades de todo tipo que ha registrado desde siempre la zona metropolitana que agrupa a las delegaciones del primero y a los municipios conurbados del segundo. Chiapas, por su parte, es el estado que ha mantenido el mayor grado de relaciones con Guatemala y, por extensión, con otros países de Centroamérica, seguramente debido a la mayor infraestructura de comunicaciones en el área, y por sus estrechos vínculos económicos, sociales y culturales. Además, Chiapas, junto con los estados de Campeche y Quintana Roo, albergaron a la población guatemalteca refugiada que decidió asentarse en territorio nacional al concluir el proceso en 1999; de ahí que cada uno de ellos registre proporciones de población guatemalteca superiores a la media de todos los estados.

En suma, éstos son sólo algunos elementos que evidencian que la inmigración en México experimentó cambios importantes durante el decenio reciente. Es probable que el aumento de poblaciones procedentes de algunos países se relacione con cambios en los perfiles educativos, profesionales y familiares de los nuevos inmigrantes (Castaños Rodríguez, 2011).

\*El Colegio de México, castillo@colmex.mx

## Referencias

**Anguiano Téllez, María Eugenia y Rodolfo Corona Vázquez (coords.) (2009),**  
*Flujos migratorios en la frontera Guatemala-México*, 1a edición, Segob/Instituto Nacional de Migración /Centro de Estudios Migratorios, El Colegio de la Frontera Norte, A.C. DGE Ediciones S. A. de C.V., México, 429 p.

**Castaños Rodríguez, Heriberta (coord.) (2011),**  
*Oleadas de migrantes científicos a México. Una visión general*, 1ª edición, Instituto de Investigaciones Económicas, Universidad Nacional Autónoma de México, México, 292 p.

**Instituto Nacional de Estadística y Geografía (Inegi) (s/f),**  
*Los extranjeros en México*, México, 61 p.

**Instituto Nacional de Estadística y Geografía (Inegi) (2011),**  
*Conociendo...nos todos*, Informativo oportuno, vol. 1, núm. 1, mayo, 4 p.

**Rodríguez Chávez, Ernesto (2010a),**  
“Fuentes de información estadística sobre los inmigrantes en México. Potencialidades y limitaciones” en Ernesto Rodríguez Chávez (coord.), *Extranjeros en México. Continuidades y aproximaciones*, 1a edición, Centro de Estudios Migratorios/Instituto Nacional de Migración/Segob y DGE Ediciones, México D.F., pp. 21-49.

**Rodríguez Chávez, Ernesto (2010b),**  
“La inmigración en México a inicios del siglo XXI” en Ernesto Rodríguez Chávez (coord.), *Extranjeros en México. Continuidades y aproximaciones*, 1a edición, Centro de Estudios Migratorios/ Instituto Nacional de Migración/Segob y DGE Ediciones, México D.F., pp. 89-132.

**Salazar Anaya, Delia (1996),**  
*La población extranjera en México (1895-1990). Un recuento con base en los censos generales de población*, 1a edición, serie Documentos, Instituto Nacional de Antropología e Historia (INAH), México, 489 p.

**Santibáñez Romellón, Jorge (1997),**  
“Metodología de la Encuesta sobre Migración en la Frontera Norte de México” en Jorge A. Bustamante, Daniel Delaunay y Jorge Santibáñez (coords.), *Taller de Medición de la Migración Internacional*, 1a edición, El Colegio de la Frontera Norte, Tijuana, B.C., México, pp. 206-229.